



Изменение имени отправителя SMS

По умолчанию во всех системах SMS отправляются от имени Tallanto. Чтобы изменить имя отправителя SMS перейдите в панель **Администрирование**, нажав соответствующий значок.




В самом низу страницы найдите раздел **Управление SMS >> Настройка SMS**.

Управление SMS	
История SMS и возможность пополнения личного счета	
 Настройка SMS	Настройка различных функций SMS. Например, имя отправителя.
 Баланс и пополнение счета	Проверка баланса и возможность для пополнения счета

Задайте имя отправителя.




Имя отправителя вводится латинскими буквами (можно с добавлением цифр) без знаков препинания и пробелов (за исключением «_») и должно содержать до 10 символов.

 **» Настройки**

Сохранить

Отказаться


Настройки для SMS-модуля

Имя отправителя:  *

Сохранить

Отказаться


Нажмите кнопку **Сохранить**.

 **» Настройки**

Сохранить

Отказаться

Настройки для SMS-модуля

Имя отправителя:  *

Сохранить

Отказаться

Имя отправителя SMS изменено.